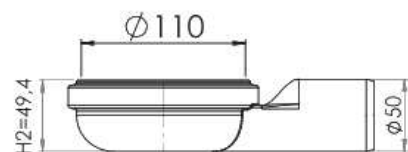




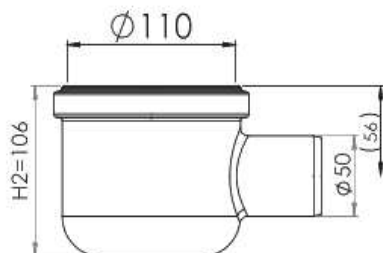
## Ehmer Abläufe für Industrierinnen - mit Rostbreite 100 mm, Abgang mittig oder seitlich

### Abläufe aus Kunststoff (Edelstahlabläufe siehe Seite 2)



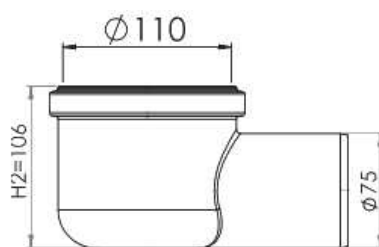
Typ **ARK50W2**  
Material **Kunststoff**  
Höhe **50 mm**  
Kapazität **0,5 l/s**  
Zubehör **Geruchsverschluss**  
**Restesieb**

(Kapazität ohne Zubehör: 1,5 l/s)



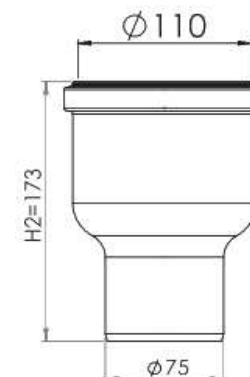
Typ **ARK50W1**  
Material **Kunststoff**  
Höhe **106 mm**  
Kapazität **1,0 l/s**  
Zubehör **Geruchsverschluss**  
**Restesieb**

(Kapazität ohne Zubehör: 1,8 l/s)



Typ **ARK75W1**  
Material **Kunststoff**  
Höhe **106 mm**  
Kapazität **1,3 l/s**  
Zubehör **Geruchsverschluss**  
**Restesieb**

(Kapazität ohne Zubehör: 2,5 l/s)



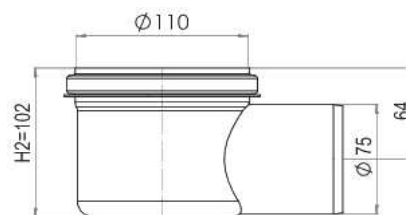
Typ **ARK75S1**  
Material **Kunststoff**  
Höhe **173 mm**  
Kapazität **1,3 l/s**  
Zubehör **Geruchsverschluss**  
**Restesieb**

(Kapazität ohne Zubehör: 2,5 l/s)



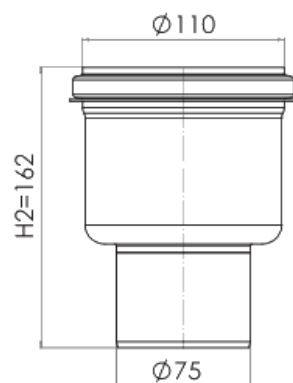
## Ehmer Abläufe für Industrierinnen - mit Rostbreite 100 mm, Abgang mittig oder seitlich

### Abläufe aus Edelstahl (Kunststoffabläufe siehe Seite 1)



Typ **ARE75W1**  
Material **Edelstahl**  
Höhe **102 mm**  
Kapazität **1,3 l/s**  
Zubehör **Geruchsverschluss**  
**Restesieb**

(Kapazität ohne Zubehör: 2,5 l/s)

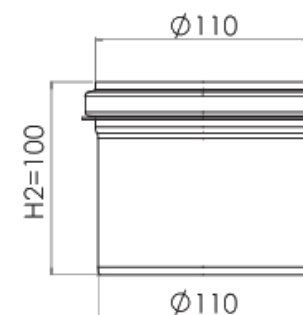


Typ **ARE75S1**  
Material **Edelstahl**  
Höhe **162 mm**  
Kapazität **1,3 l/s**  
Zubehör **Geruchsverschluss**  
**Restesieb**

(Kapazität ohne Zubehör: 2,5 l/s)



( Abbildung: ARE110S1)



Typ **ARE110S1**  
Material **Edelstahl**  
Höhe **100 mm**  
Kapazität **1,4 l/s**  
Zubehör **Geruchsverschluss**  
**Restesieb**

(Kapazität ohne Zubehör: 3,0 l/s)